

---

# TWEETPOLITICS

---

MONITORING PARLIAMENT,  
GOVERNMENT, INSTITUTIONS AND PARTIES



---

# TWEETPOLITICS

---

MONITORING PARLIAMENT,  
GOVERNMENT, INSTITUTIONS AND PARTIES



# EXECUTIVE SUMMARY

TweetPolitics ha monitorato i tweet dei parlamentari, dei leader e dei partiti italiani, del governo e delle principali istituzioni nazionali. Il periodo di ricerca è relativo al bimestre ottobre-novembre 2014.

In totale sono stati analizzati **più di 150mila tweet di quasi 700 account.**

## | I PIÙ SEGUITI

Quali sono gli account politici con più follower? **Primo è Beppe Grillo, seguito da Matteo Renzi**, entrambi abbondantemente oltre il milione di follower. Nella top 5 anche Vendola, Bersani e Letta.

Oltre ai presenti colpiscono gli assenti: **Matteo Salvini con “solo” 82mila follower è fuori dalla top 20. Eppure i suoi tweet sono tra i più ritwittati.**

## | CHI CRESCE DI PIÙ

**Fra gli account che aumentano di più il loro seguito i “soliti noti” Grillo e Renzi**, ma anche alcuni nomi da tenere d'occhio, come il Presidente del Senato Grasso, il golden boy della Lega Salvini e, a sorpresa, il ministro Giannini il cui lavoro per #labuonascuola paga in termini di crescita di popolarità su Twitter.

## | CHI TWITTA DI PIÙ

**Al primo posto, incontrastato, c'è Maurizio Gasparri**, con 8.216 tweet in tre mesi, 134 al giorno, quasi 6 ogni ora, notte e ore dei pasti incluse. Secondo Giovanni Bilardi (Ncd), un altro protagonista indiscusso del tweet e del retweet, così come Salvatore Margiotta ed Ermete Realacci (Pd), Renato Brunetta (Fi), Giulia Di Vita (M5S) e Nichi Vendola (Sel).

## | PARLAMENTARI E ATTIVITÀ SU TWITTER

**I parlamentari che hanno un profilo attivo su Twitter sono 620, il 65% del totale.**

Fra i parlamentari, i più presenti sono i deputati (70%), mentre poco più della metà dei Senatori usa Twitter.

**Fra i gruppi parlamentari al primo posto c'è il Movimento 5 Stelle**, dove “cinguettano” quasi 9 politici su 10. Seguono a buona distanza, Sel e Pd, che si attestano intorno al 70%, Lega al 59% e in ultima posizione Ncd (51%) e Fi (44%). I comportamenti dei parlamentari cambiano anche in relazione all'area geografica di appartenenza.

**La Toscana è al primo posto, con l'84% dei parlamentari su Twitter.** Sul podio anche Marche (79%) e Liguria (75%). Nella Top five troviamo inoltre Piemonte e Friuli-Venezia Giulia.

## USO DI TWITTER E PRESENZA IN PARLAMENTO

Quanto twittano i parlamentari? C'è un rapporto tra la presenza in parlamento e il numero di tweet?

Incrociando questi dati, si possono rintracciare quattro tipologie di parlamentari.

- **CRONISTI PARLAMENTARI**  
Twittano molto e sono molto presenti in Parlamento. Fra questi ci sono: Corradino Mineo, Laura Puppato e Miguel Gotor (Pd) e ancora Alessandro Di Battista, Eleonora Bechis (M5S) e Paola Binetti (PI).
- **TWITTATORI “POLITICI”**  
Twittano molto ma sono poco presenti in parlamento. La loro attività online è legata principalmente all'attività politica. Appartengono a questa categoria: Renato Brunetta, Daniela Santanchè (Fi), Nunzia de Girolamo (Ncd) e Ignazio La Russa (FdI).
- **STAKANOVISTI 1.0**  
Molto lavoro nelle Camere e poco sulla rete. Fra questi: Roberto Calderoli (Lega), Carlo Giovanardi (Ncd), Pier Ferdinando Casini (Pi), Anna Finocchiaro e Gianni Cuperlo (Pd).
- **LOW PROFILE**  
Non spiccano per il numero di presenze in Parlamento né per l'attività in rete. Fra questi: Rosy Bindi, Enrico Letta e Pier Luigi Bersani (Pd), Renato Schifani (Ncd) e Giulio Tremonti (Gal).

## LE FONTI DEI RETWEET DEI PARLAMENTARI ITALIANI

Gli account media più ritwittati sono RaiNews, La Stampa e Agorà, Il Corriere della Sera, Il Sole 24 Ore e l'Agenzia Ansa.

Quali sono invece i politici più ritwittati in Parlamento? A sorpresa, ma nemmeno tanto, al primo posto troviamo Matteo Salvini, politico rivelazione del momento. Tra i più ritwittati, ovviamente, il presidente del Consiglio Matteo Renzi, ma anche Giorgio Airaudo, Nichi Vendola, Maurizio Gasparri e ancora, Raffaele Fitto e Giorgia Meloni.

## GLI HASHTAG PIÙ TWITTATI

**Il Movimento 5 stelle domina con #m5s, un hashtag di tipo identitario.**

Seguono appaiati, due hashtag legati a due personalità politiche: la coppia dei Matteo, #renzi e #salvini.

Si posizionano bene anche l'hashtag identitario #sel, quello politico-propagandistico #bastatassesullacasa, lanciato da Forza Italia e, inevitabilmente, #jobsact, che ha monopolizzato, in questi due mesi, una gran parte delle conversazioni online.

# PREMESSA

Il più diffuso servizio di *microblogging* viene utilizzato come strumento privilegiato per studiare il potenziale politico, gli andamenti elettorali e i comportamenti comunicativi di leader e partiti politici. La ricerca su Twitter presenta tuttavia una serie di difficoltà in termini di raccolta dei dati e di analisi.

Molti studi si sono concentrati sull'aspetto della popolarità e sulle modalità di utilizzo di Twitter da parte dei politici.

TweetPolitics si inserisce in questo filone di ricerca, fornendo dati inediti e una base utile per ricerche future

## | COS'È TWEETPOLITICS

I dati di TweetPolitics sono forniti da *Tweetmetrics*, uno strumento di rilevazione proprietario che consente di **monitorare in real time tweet, retweet, follower e hashtag** di gruppi selezionati di soggetti che utilizzano Twitter<sup>1</sup>.

TweetPolitics è lo strumento di *Tweetmetrics* per il monitoraggio politico, che offre i dati in real time dell'attività su Twitter di deputati, senatori, governo, istituzioni, leader e partiti.

I dati non si riferiscono al totale dei tweet e delle interazioni dei politici su Twitter ma a un sottoinsieme costituito dai contenuti prodotti da politici e istituzioni. TweetPolitics non intende offrire i trend di consenso di personaggi e gruppi politici, che peraltro, come è noto non possiedono capacità predittive rispetto ai risultati elettorali. Intende invece analizzare **come la politica comunica attraverso Twitter**: chi lo usa di più, quali sono le parole-chiave più diffuse, quali le reti di interazione.

Questo rapporto si focalizza su alcune dimensioni chiave: presenza e attività su Twitter, popolarità, stile di comunicazione rispetto all'attività in Parlamento, fonti di informazione e retweet. Il corpus del report è costituito dai tweet dei parlamentari, dei leader politici e dei partiti italiani, del governo e delle istituzioni. Il periodo di ricerca è relativo al bimestre ottobre-novembre 2014.

In totale sono stati analizzati più di 150mila tweet di quasi 700 account, una fotografia importante della conversazione politica e istituzionale su Twitter.

---

1. L'estrazione dei dati è avvenuta attraverso software proprietario che interroga in tempo reale le API Twitter.





# PRINCIPALI RISULTATI

## I PIÙ POPOLARI

Quali sono gli account politici più seguiti? Il grafico mostra la classifica dei primi 20, con una selezione che include ministri, parlamentari, istituzioni, leader e account di partito.

Al primo posto c'è Beppe Grillo, seguito da Matteo Renzi, entrambi abbondantemente oltre il milione di follower. Fra i primi cinque anche Nichi Vendola, Pierluigi Bersani ed Enrico Letta.

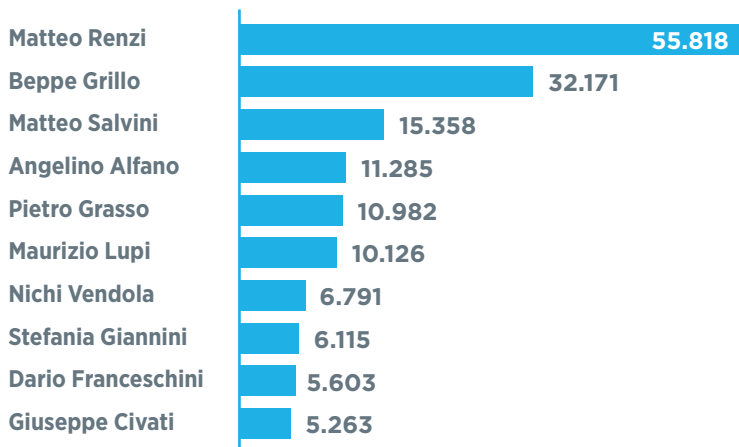
Oltre ai presenti colpiscono gli assenti: **Matteo Salvini con "solo" 82mila follower è fuori dalla top 20. Eppure i suoi sono fra i tweet più ritwittati.**



Figura 1 - Gli account politici con più follower (dato aggiornato al 30 novembre)

## I E CHI CRESCE DI PIÙ

Nella classifica degli account che aumentano di più il loro seguito da ottobre a novembre, Renzi supera Grillo e sale sul podio il segretario della Lega Salvini. Altri nomi da tenere d'occhio: il quirinabile Grasso e, a sorpresa, il ministro Giannini il cui lavoro per #labuonascuola paga in termini di crescita di popolarità su Twitter.



*Figura 2 - Chi guadagna più follower nell'ultimo mese (dato aggiornato al 30 novembre).*

## CHI TWITTA DI PIÙ?

Chi sono i campioni delle timeline, gli account politici che usano di più il social network a 140 caratteri?

Al primo posto, incontrastato, c'è Maurizio Gasparri, con 8.216 tweet in due mesi, 134 al giorno, quasi 6 ogni ora, notte e ore dei pasti incluse. Non si può evitare di citare Giovanni Biliardi (Ncd), un altro protagonista indiscusso del tweet e del retweet, così come gli account di Lega e Forza Italia.



## I PARLAMENTARI SU TWITTER

Quanti sono i parlamentari su Twitter? E come sono distribuiti da un punto di vista geografico e politico?

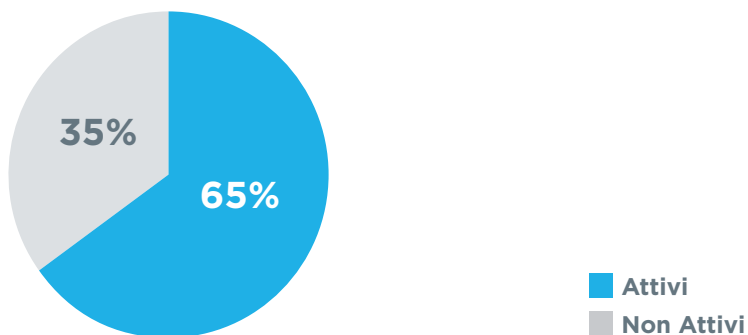


Figura 4 – I parlamentari con un account attivo su Twitter, in percentuale.

I parlamentari che hanno un profilo attivo su Twitter sono 620, ovvero il 65% del totale.

**Nel confronto tra le due Camere, i più presenti sono i deputati (70%),** mentre usa Twitter poco più della metà dei senatori, un dato legato con buona probabilità a ragioni di carattere anche anagrafico (ovvero alla maggiore età necessaria per l'elettorato attivo e passivo). **Fra i gruppi parlamentari<sup>2</sup> al primo posto c'è il Movimento 5 Stelle,** dove "cinguettano" quasi 9 politici su 10. Seguono a buona distanza, Sel e Pd, che si attestano intorno al 70%, Lega al 59% e in ultima posizione Ncd (51%) e Fi (44%).

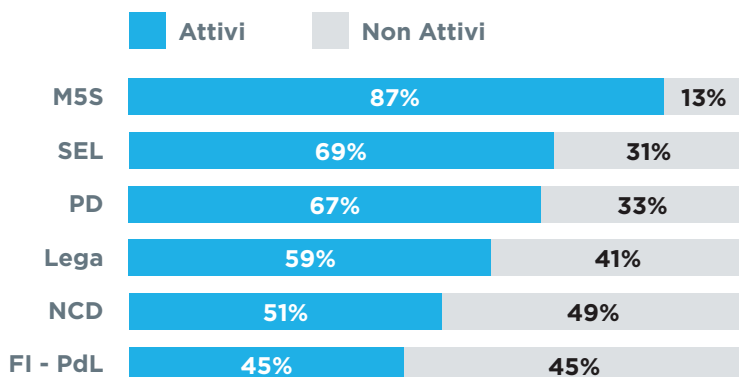


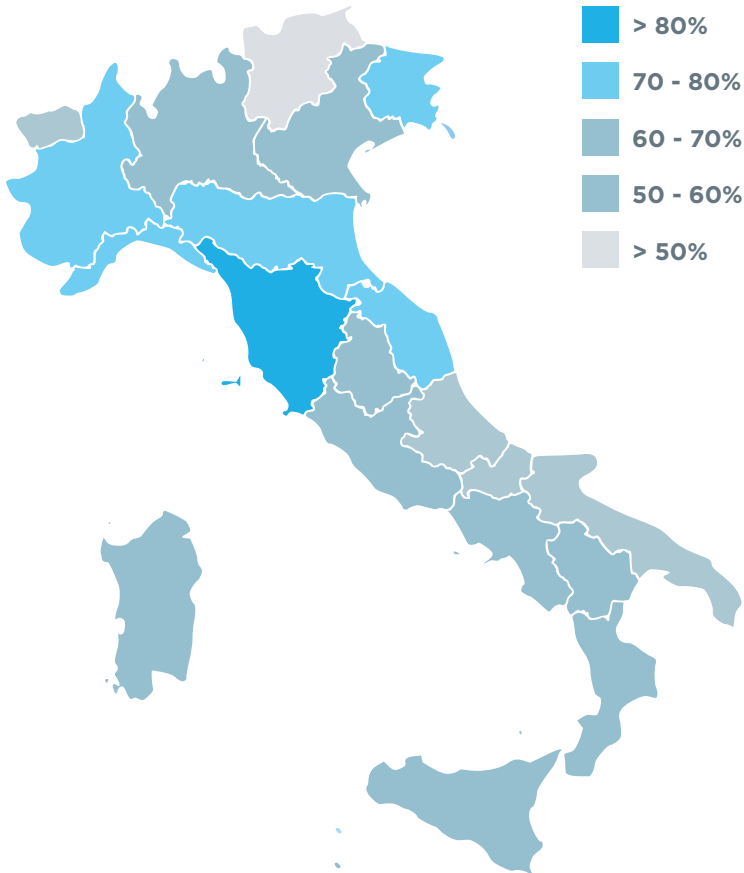
Figura 5 – I parlamentari attivi su Twitter (%), per gruppo parlamentare

2. Per comodità di visualizzazione abbiamo inserito in questo report solo una selezione dei maggiori partiti costituita da quelli che alle ultime elezioni (europee 2014) hanno raccolto più del 4% dei voti.

## I PROFILI ATTIVI PER AREA GEOGRAFICA

I comportamenti dei parlamentari cambiano anche in relazione all'area geografica di appartenenza.

La Toscana è al primo posto, con l'84% dei parlamentari su Twitter. Sul podio anche Marche (79%) e Liguria (75%). Nella Top five troviamo inoltre Piemonte e Friuli-Venezia Giulia.



*Figura 6 - I parlamentari attivi su Twitter e collegio di elezione. Le regioni più scure sono quelle con un tasso maggiore di parlamentari attivi.*

## USO DI TWITTER E PRESENZA IN PARLAMENTO

C'è un rapporto tra la presenza in Parlamento e il numero di tweet<sup>3</sup>? Incrociando i due dati si possono identificare quattro tipologie di parlamentari.

- **CRONISTI PARLAMENTARI**

Twittano molto e sono molto presenti in Parlamento. Commentano i lavori delle Camere e l'attività in corso. Fra questi ci sono: Giovanni Bilardi (Ncd), Corradino Mineo, Francesca Puglisi, Laura Puppato e Miguel Gotor (Pd) e ancora Alessandro Di Battista, Eleonora Bechis (M5S) e Paola Binetti (Pi-Cd). I gruppi parlamentari caratterizzati da questo stile sono Movimento 5 stelle e Partito Democratico.

- **TWITTATORI "POLITICI"**

Twittano molto ma sono poco presenti in parlamento. La loro attività online è legata principalmente all'attività politica più che a quella parlamentare. Sono perlopiù provenienti dal centrodestra. Appartengono a questa categoria: Renato Brunetta, Daniele Capezzone e Daniela Santanchè (Fi), Maria Chiara Carrozza e Cesare Damiano (Pd), Nunzia de Girolamo (Ncd) e Ignazio La Russa (Fdi). Il partito che usa maggiormente questa modalità è Forza Italia.

- **STAKANOVISTI 1.0**

Molto lavoro nelle Camere e poco sulla rete. Hanno alti tassi di presenza alle sedute ma usano poco Twitter. Fra questi: Roberto Calderoli (Lega), Carlo Giovanardi (Ncd), Pier Ferdinando Casini (Pi), Anna Finocchiaro e Gianni Cuperlo (Pd). I gruppi parlamentari che usano questo stile sono Sel e Lega.

- **LOW PROFILE**

Non spiccano per il numero di presenze in Parlamento né per l'attività in rete. Fra questi: Micaela Biancofiore (Fi), Enrico Letta e Pier Luigi Bersani (Pd), Renato Schifani (Ncd) e Denis Verdini (Fi). Inoltre include parlamentari che pur avendo un account di Twitter non lo usano o almeno non lo hanno usato nei due mesi oggetto dell'indagine, ad esempio Rosy Bindi (Pd), Giulio Tremonti (Gal), Sandro Bondi (Fi) e Fabrizio Cicchitto (Ncd). È una modalità diffusa principalmente fra i parlamentari del Nuovo Centro Destra.

---

3. Dati sulla presenza ai lavori parlamentari tratti da OpenParlamento, a cura dell'associazione Openpolis, che fornisce dati aggiornati sulla presenza in Parlamento di Deputati e Senatori.

## I CHI RITWITTANO I PARLAMENTARI?

Quali sono le fonti principali dei retweet dei parlamentari italiani?

Cominciamo con le fonti di informazione politica: Il Mattinale si classifica primo per la sua capacità di fornire notizie e interpretazioni politiche (prevalentemente ai membri del gruppo Forza Italia). Nella top ten anche Poke Dem e Occidentale.

**Fra le fonti media più ritwittate** ci sono Rainews, Agorà, la Stampa, il Corriere della Sera, Il Sole 24 Ore e l'Agenzia Ansa.

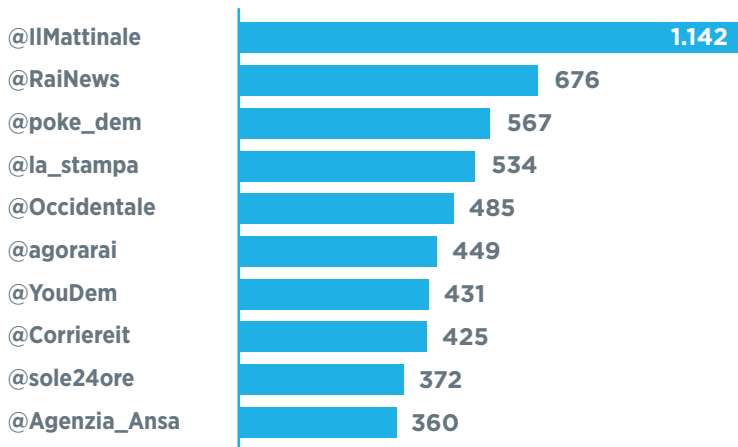


Figura 7 – Le fonti dei retweet dei parlamentari italiani

**Ma chi sono i politici più ritwittati in Parlamento?** Quelli più influenti fra i propri colleghi?

A sorpresa, ma nemmeno tanto, al primo posto troviamo Matteo Salvini, politico rivelazione del momento. Tra i più ritwittati, ovviamente, il presidente del Consiglio Matteo Renzi, ma anche Giorgio Airaudo, Nichi Vendola, Maurizio Gasparri e ancora, Raffaele Fitto e Giorgia Meloni.

La classifica dei retweet non permette di distinguere chi viene ritwittato perché twitta molto da chi, invece, è capace di coinvolgere anche con pochi tweet. Analizzando la media di retweet per singolo tweet troviamo saldamente al primo posto Matteo Renzi, mentre Raffaele Fitto sale al secondo e Salvini finisce terzo.

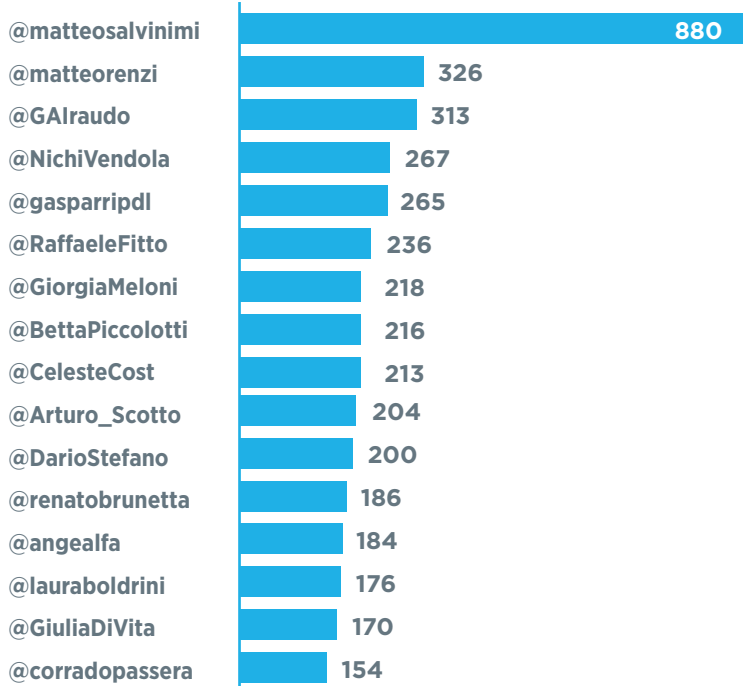


Figura 8 - I politici più ritwittati.

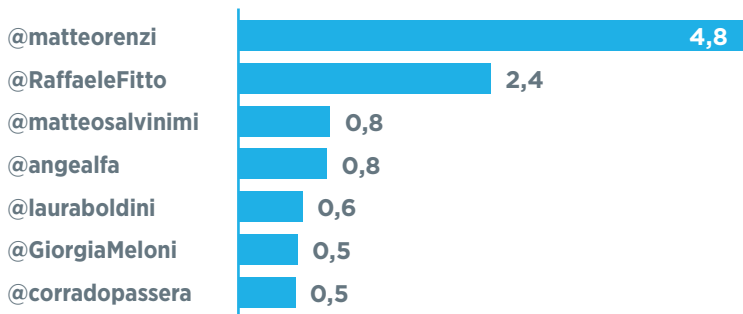


Figura 9 - Media di retweet per messaggio (valori superiori a 0,5, 1 retweet ogni 2 messaggi)



## I LE FONTI DEI SINGOLI PARTITI

Raggruppando i parlamentari per partito, è possibile rintracciare le fonti più citate a seconda dell'area politica di appartenenza.

**Partito Democratico** Ovviamente @matteorenzi, ma anche @radio3tweet, @graziano\_delrio, @orfini, @agenparl, @agorarai, @lastampa e ancora, @fnicodemo, @nomfup, @weurpa e @poke\_dem.

**Forza Italia** al primo posto @ilMattinale, ma anche @RaffaeleFitto, @corriereit, @tempoweb, @Libero\_official e @Avvenire\_NEI.

**Movimento 5 stelle** @GiuliaDiVita, @beppe\_grillo, @csilvagni e @italiancrisi.

**Nuovo Centro Destra** @RaiNews, @angealfa, @sole24ore, @la\_stampa, @Occidentale, @MaurizioSacconi, @ItaliaOggi e @Nuova\_calabria (Nico D'Ascola).

**Legambiente** @matteosalvinimi, @staff\_M\_Fedriga, @doranapolitano.

**Sel** @NichiVendola, @BettaPiccolotti, @GAirauda e @agorarai.

## I TWEET PIÙ POPOLARI FRA I PARLAMENTARI

Quali sono i contenuti, che hanno attratto maggiormente l'attenzione dei parlamentari? Ovvero quali tweet sono stati più ritwittati?

Innanzitutto alcuni dei temi comunicati da Matteo Renzi che nella top ten piazza ben 5 tweet.

Completa la lista delle prime 10 la Commissione Ambiente del Movimento 5 stelle con due tweet in classifica, a testimonianza dell'interesse verso i temi ambientali e della centralità di questo argomento nell'agenda penta stellata.



Figura 10 - Il tweet più ritwittato dai parlamentari italiani.

| Testo tweet  | retweet<br>(di parlamentari) |
|--|------------------------------|
| @matteoreenzi: Dicono a Bruxelles di non essere burocrati? liberino dalpatto le risorse per innovazione, banda larga e tecnologia. Non si taglia sul #futuro                                   | 17                           |
| @M5SAmbiente: Terribile quella che @erealacci chiama "discussione" sullo #Sfasciaitalia. Impossibile opporsi in un minuto [vedi foto]  | 14                           |
| @matteoreenzi: Genova e non solo <a href="https://www.facebook.com/matteoreenziufficiale/posts/10152528485184915">https://www.facebook.com/matteoreenziufficiale/posts/10152528485184915</a>   | 14                           |
| @matteoreenzi: Gli straordinari delle forze dell'ordine impegnate negli stadi devono essere pagati dalle società di calcio, non dai cittadini  | 14                           |
| @matteoreenzi: Grazie ai deputati che hanno approvato il #JobsAct senzavoto di fiducia. Adesso avanti sulle riforme. Questa è #lavoltabuona  | 12                           |
| @DeputatipdLa #opencamera approva il #JobsAct. Più #tutele, #solidarietà e #lavoro. Scopri di più: <a href="http://www.deputatipd.it/blog/jobs-act">http://www.deputatipd.it/blog/jobs-act</a> | 11                           |
| @FedericaMog: È stato un onore essere parlamentare della Repubblica. Grazie a tutti i compagni di strada di questi anni  | 11                           |
| @matteoreenzi: Lo straordinario successo dei tavoli dimostra che gli italiani hanno voglia di partecipare #Leopolda5   | 11                           |
| @Senato5Stelle: Mani sporche di petrolio. Non saremo complici di questo disastro annunciato. #Sfasciaitalia [vedi foto]  | 11                           |
| @M5SAmbiente: Per far passare lo #sfasciaitalia @erealacci sta imponendo la supertagliola. Un minuto di discussione per far passare trivelle e inceneritori                                    | 11                           |

Figura 11 - I dieci tweet più ritwittati dai parlamentari italiani

Per fare un tweet che abbia seguito, è importante accompagnarlo con immagini o infografiche. Tutti gli studi sull'argomento confermano che l'uso delle immagini fa aumentare retweet e commenti. La nostra ricerca sembra confermare la capacità delle immagini di generare interazioni. Nei primi dieci tweet più ritwittati, infatti, ben due contengono immagini (Figura 12 e figura 14).



Figura 12- Il tweet più ritwittato dai politici italiani.



Figura 13- Terzo posto per i tweet più ritwittati dai politici italiani, a sorpresa, il link a un post di Facebook.



Figura 14 – Nella top ten dei tweet più ritwittati dai politici.

Un altro elemento chiave di un buon tweet, almeno a giudicare dai retweet dei parlamentari, sono gli hashtag.

**Nei primi 10 tweet più ritwittati dai parlamentari sono stati usati ben 11 hashtag** (7 tweet ne contenevano uno, alcuni più di uno), dai più noti #sfasciatalia, #lavoltabuona e #jobsact a quelli legati a un evento, come #leopolda5.

Del resto secondo un recente studio pubblicato da Twitter **gli account istituzionali e politici che usano hashtag producono un aumento del 30% dei retweet** (Twitter Government and Elections Handbook 2014).







Figura 20 - Il dibattito dei parlamentari della Lega è fortemente correlato ai temi dell'immigrazione (#stopinvasione) e all'opposizione a #renzi, definito #parolaiorenzi.

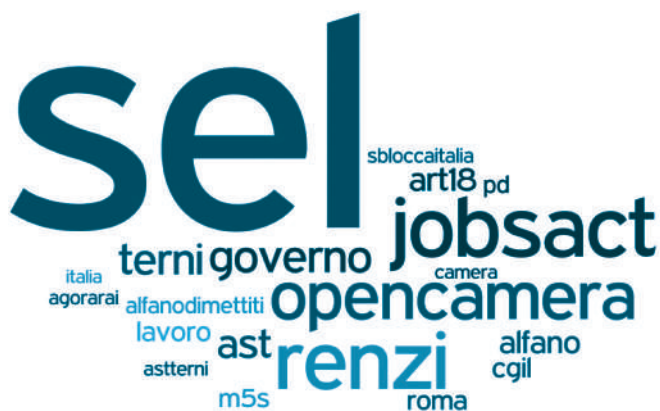


Figura 21 - Anche l'agenda di Sel appare fortemente identitaria, con la prevalenza di #sel. Fra i temi più sentiti spicca il lavoro, con la polemica sul #jobsact, la difesa dell'art18 e dei lavoratori dell'ast.

## I LE IMMAGINI PIÙ CONDIVISE

Abbiamo detto che le immagini aiutano ad aumentare la visibilità di un singolo tweet e con questa la partecipazione e viralizzazione. Quali sono quelle più ritwittrate dai politici?

Un dato colpisce, **le immagini più condivise sono state prodotte da due soli partiti**. Il primo è Forza Italia, che le ha utilizzate in maniera massiccia nella propria campagna contro le tasse sulla casa, che ha portato all'affermazione dell'hashtag #bastatassesullacasa.

L'altro è il Movimento 5 stelle, che le ha usate in varie campagne, ad esempio quella contro il decreto Sblocca Italia, che abbiamo visto in precedenza (#sfasciaitalia) (Figura 12).

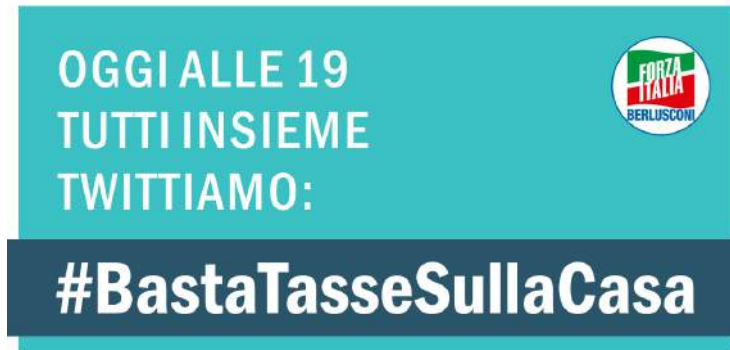


Figura 22 - Una delle immagini più condivise dai politici, prodotta da Forza Italia.



Figura 23 Una campagna del Movimento 5 stelle sul tema della legalità.

## I PARTITI SU TWITTER

Come si comportano i partiti su Twitter? Quali sono i più seguiti? E i più attivi?

Al primo post per follower c'è il Movimento 5 stelle, con quasi 320mila follower e un'attività modestissima, solo 9 tweet. L'account ha infatti interrotto le pubblicazioni a luglio e le ha riprese solo pochi giorni fa.

Seguono il Partito Democratico (145mila follower e 1400 tweet) e Sinistra e Libertà (quasi 110mila follower e 3mila tweet).

Resiste ai piani alti della classifica un partito ormai quasi inesistente, Fare per fermare il declino, che in vista della campagna elettorale raggiunge 40mila follower e che oggi ha quasi interrotto le pubblicazioni (3 tweet in due mesi).

Meno successo ottengono i numerosi tweet della Lega, al primo posto nella classifica dei più attivi con quasi 4mila tweet ma solo 11mila follower.

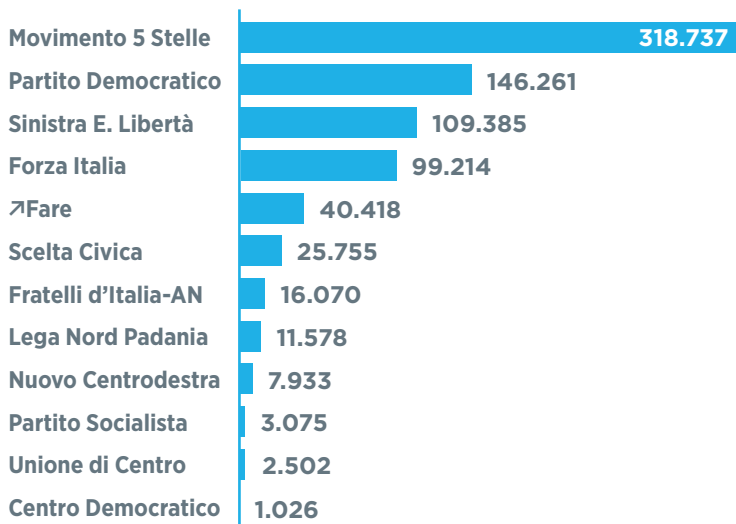


Figura 24 - i partiti più seguiti



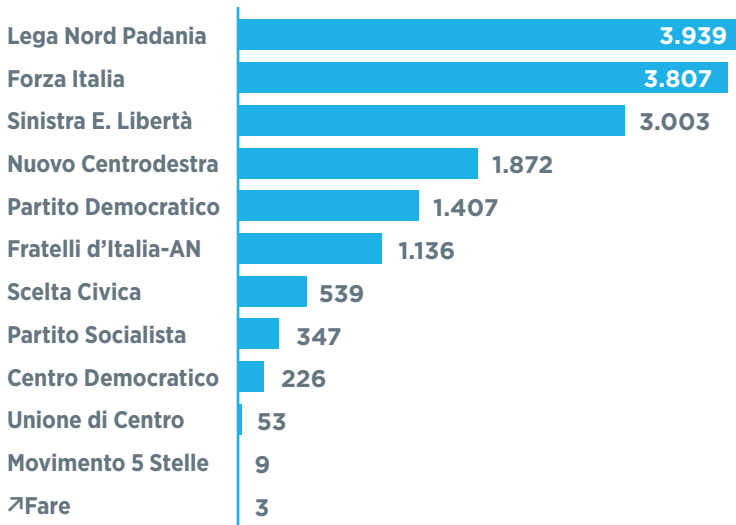


Figura 25 - I partiti più attivi.

## IL GOVERNO E LE ISTITUZIONI

Come si comportano i ministri e le istituzioni?

Quanto sono presenti, quanto sono seguite?

In prima linea c'è il presidente del Consiglio Renzi (un milione e mezzo di follower e 93 tweet), seguito a buona distanza dal suo vice, Angelino Alfano, che vanta anche il primato di ministro più attivo (quasi 230mila follower e 217 tweet).

Terzo in classifica il ministro dei beni culturali Franceschini (160mila follower e 89 tweet).

Si posiziona bene anche il ministro Maria Elena Boschi, solo 6 tweet in due mesi ma ben 105mila follower e il quinto posto in classifica.

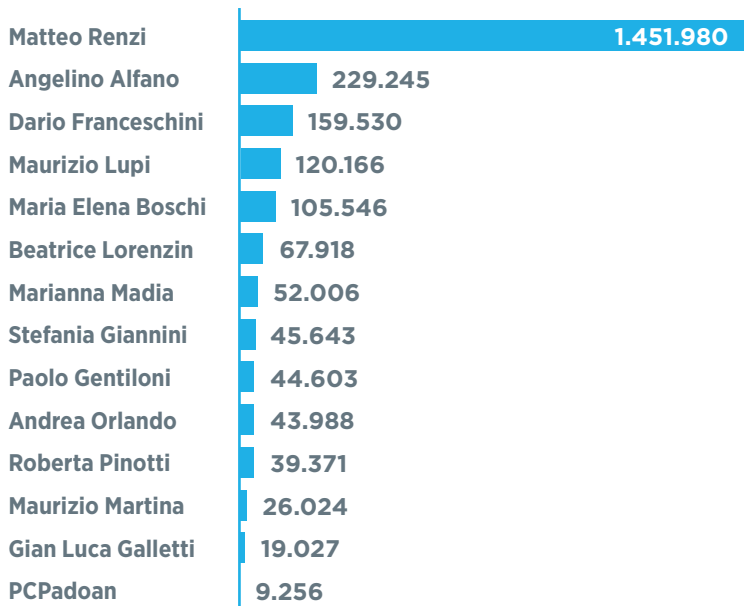


Figura 26 – I ministri più seguiti (numero di follower al 30 novembre)

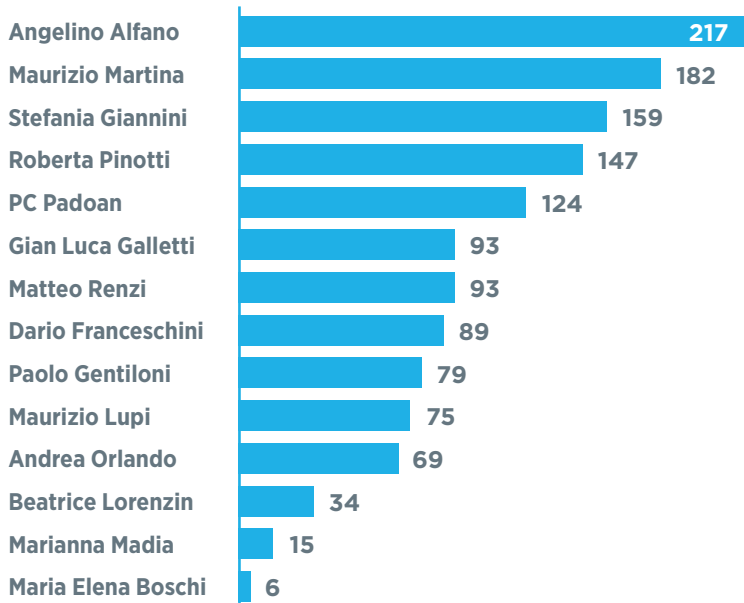


Figura 27 – I ministri più attivi (numero di tweet al 30 novembre).

## I MINISTRI

Palazzo Chigi, l'account ufficiale della Presidenza del Consiglio, è di gran lunga il più seguito (250mila follower) nonostante un'attività in termini di pubblicazione di tweet moderata (50 tweet in due mesi). Al secondo posto c'è il Ministero della Difesa (114mila follower e 96 tweet).

L'account di gran lunga più attivo è quello del Ministero dell'Istruzione, dell'Università e della Ricerca (24mila follower e quasi 900 tweet). Segue a distanza il Ministero dei Beni e delle attività culturali e del turismo (36mila follower e quasi 300 tweet).

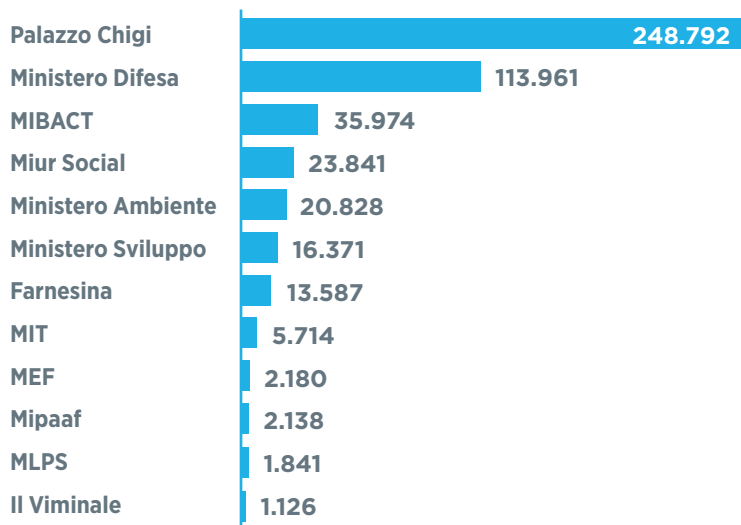


Figura 28 - I ministeri più seguiti (numero di follower al 30 novembre)

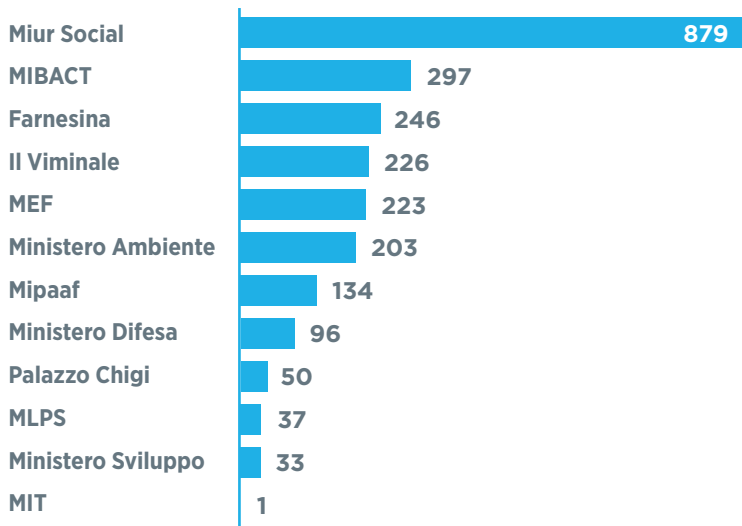


Figura 29 - I ministeri più attivi (numero di tweet al 30 novembre)

## LE ISTITUZIONI

Fra le istituzioni a guidare il gruppo dei più seguiti c'è l'ufficio stampa del Quirinale (87mila follower e 71 tweet). Al secondo posto Agcom, con 80mila follower (e 25 tweet), terzo il Parlamento europeo (64mila tweet e 340 tweet).

L'account più attivo è quello della Presidenza dell'Unione europea, che twitta in italiano e inglese: 840 tweet ma "solo" 32mila follower, comunque un buon risultato per un profilo nato nell'ultimo anno. Fra i super twittatori al secondo posto c'è Inps, che nonostante la grande attività di produzione contenuti (784 tweet) raggiunge meno di 8mila follower.

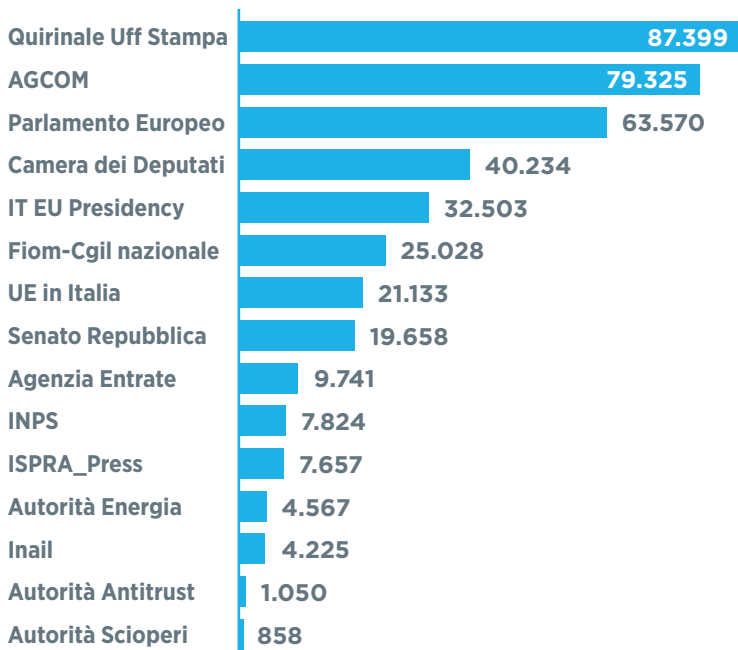
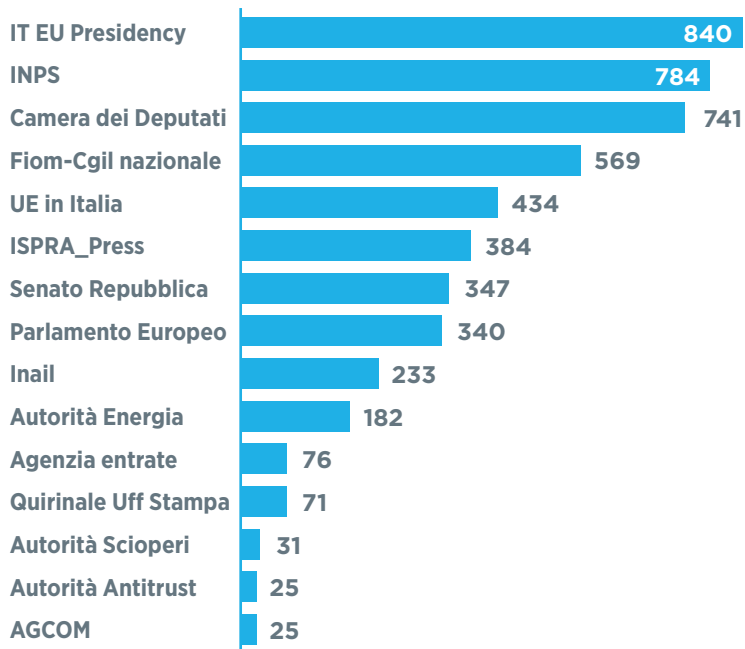


Figura 30 – Le principali istituzioni nazionali più seguite



*Figura 31- Le principali istituzioni nazionali più attive*



COMIN & PARTNERS

**Comin and Partners**

Palazzo Colonna, Piazza dei  
Ss. Apostoli, 61 - 00187 Roma

06.89169407

[www.cominandpartners.com](http://www.cominandpartners.com)  
[info@cominandpartners.com](mailto:info@cominandpartners.com)

 @cominandpa



**Eikon Strategic Consulting**

Via Cornelio Celso, 22A  
00161 Roma

06.44254815

[www.eikonsc.com](http://www.eikonsc.com)  
[www.misurarelacomunicazione.it](http://www.misurarelacomunicazione.it)  
[info@eikonsc.com](mailto:info@eikonsc.com)

 @misurare



Rilasciato sotto licenza Creative Commons, Attribution, ShareAlike.